


Agrupamento de Escola Patrício Prazeres

Escola Básica Patrício Prazeres

Centro de Apoio à Aprendizagem 2º e 3º Ciclos

Portefólio



Professoras: Ana Cristina Santos, Sara Ribeiro

Objetivos:

- Consolidar as aprendizagens já adquiridas;
- Desenvolver novas aprendizagens.



Queridos pais,

Como estamos perante uma situação excecional e imprevisível, no sentido de minimizar o prejuízo para os alunos, propomos algumas atividades.

Tendo em conta a importância das rotinas sugerimos que estabeleçam um horário semanal com os vossos filhos.

Exemplo:

	segunda-feira	terça-feira	quarta-feira	quinta-feira	sexta-feira
10:30	Fazer um desenho livre	Fichas de trabalho	Fazer um bolo	Fazer um puzzle / Jogar jogos	Fichas de trabalho
12:30	ALMOÇO				
15:00	Brincar	Ajudar nas tarefas domésticas	Ver fotografias/panfletos e fazer perguntas sobre elas	Atividades motoras (música e dança)	Ouvir uma história
18:00	BANHO				
19:00	JANTAR				
21:00	Vestir pijama e lavar os dentes				
			Ver televisão em família		

Fora das horas estabelecidas para cada atividade podem também consultar algumas páginas web disponíveis.

Sugestão:

<https://apoioescolas.dge.mec.pt/Recursos>

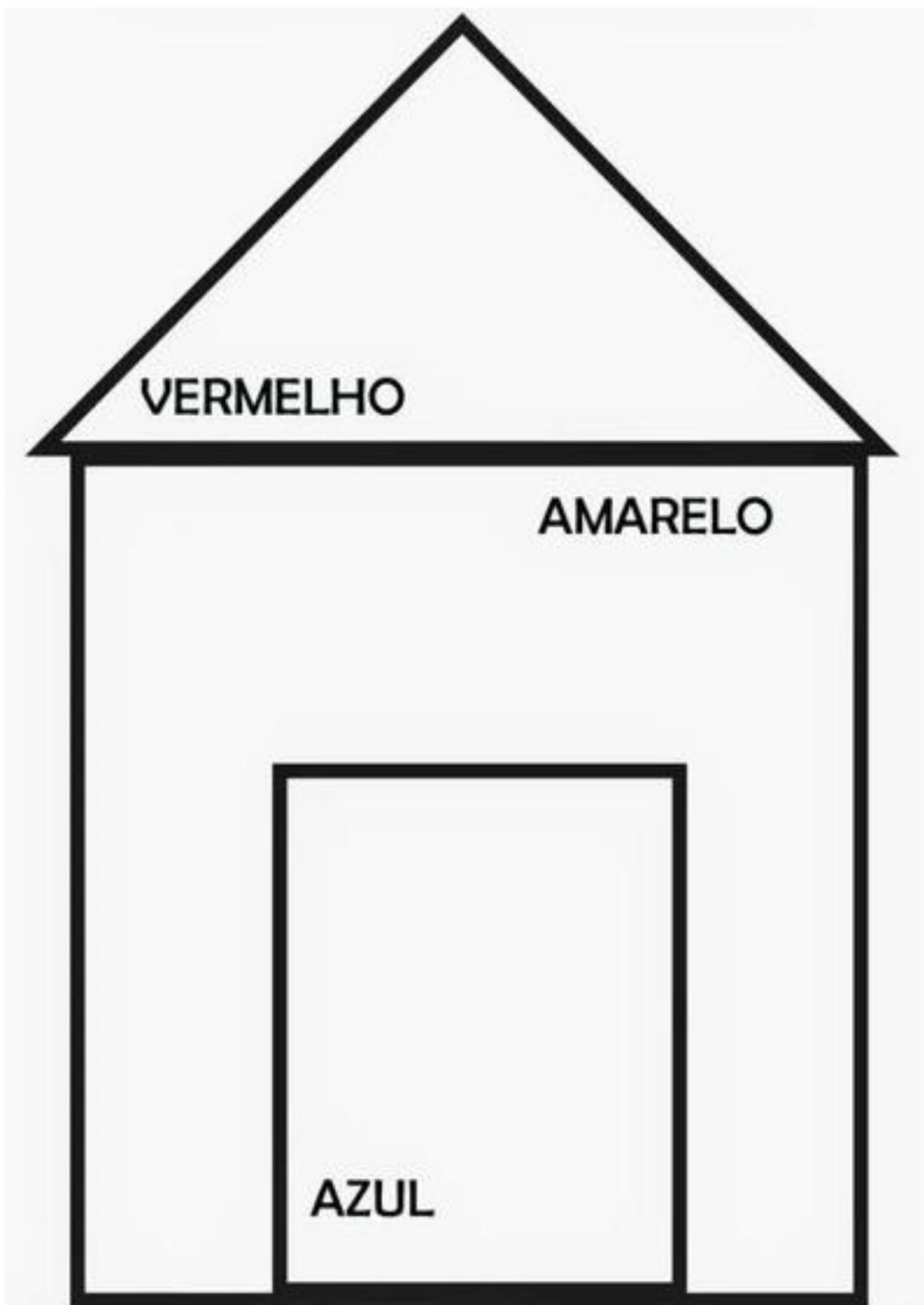
<https://www.escolavirtual.pt> (acesso gratuito)

Em seguida, disponibilizamos um pequeno caderno diário com atividades relacionadas com os conteúdos trabalhados, de forma a manter o processo de ensino aprendizagem em funcionamento, para que todos os nossos alunos continuem a aprender.

Bom trabalho!
CAA 2º e 3º Ciclo








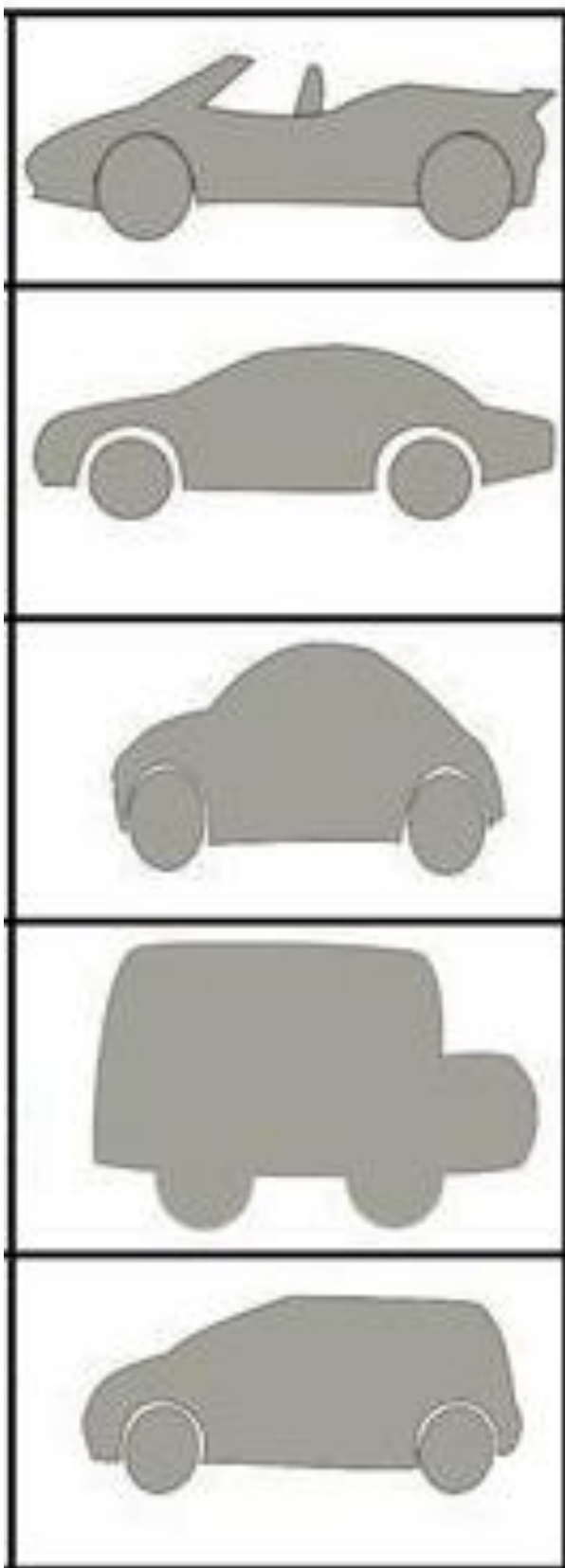
1. Pinta com as cores indicadas.






2. Recorta as imagens da página seguinte e cola-as à frente da imagem correta.






3. Utilizando recortes de revistas e jornais tenta reproduzir a imagem.





4. Cola objetos como pedaços de lã, botões ou então pinta a teu gosto.


FAZENDO ARTE!



O GIRASSOL



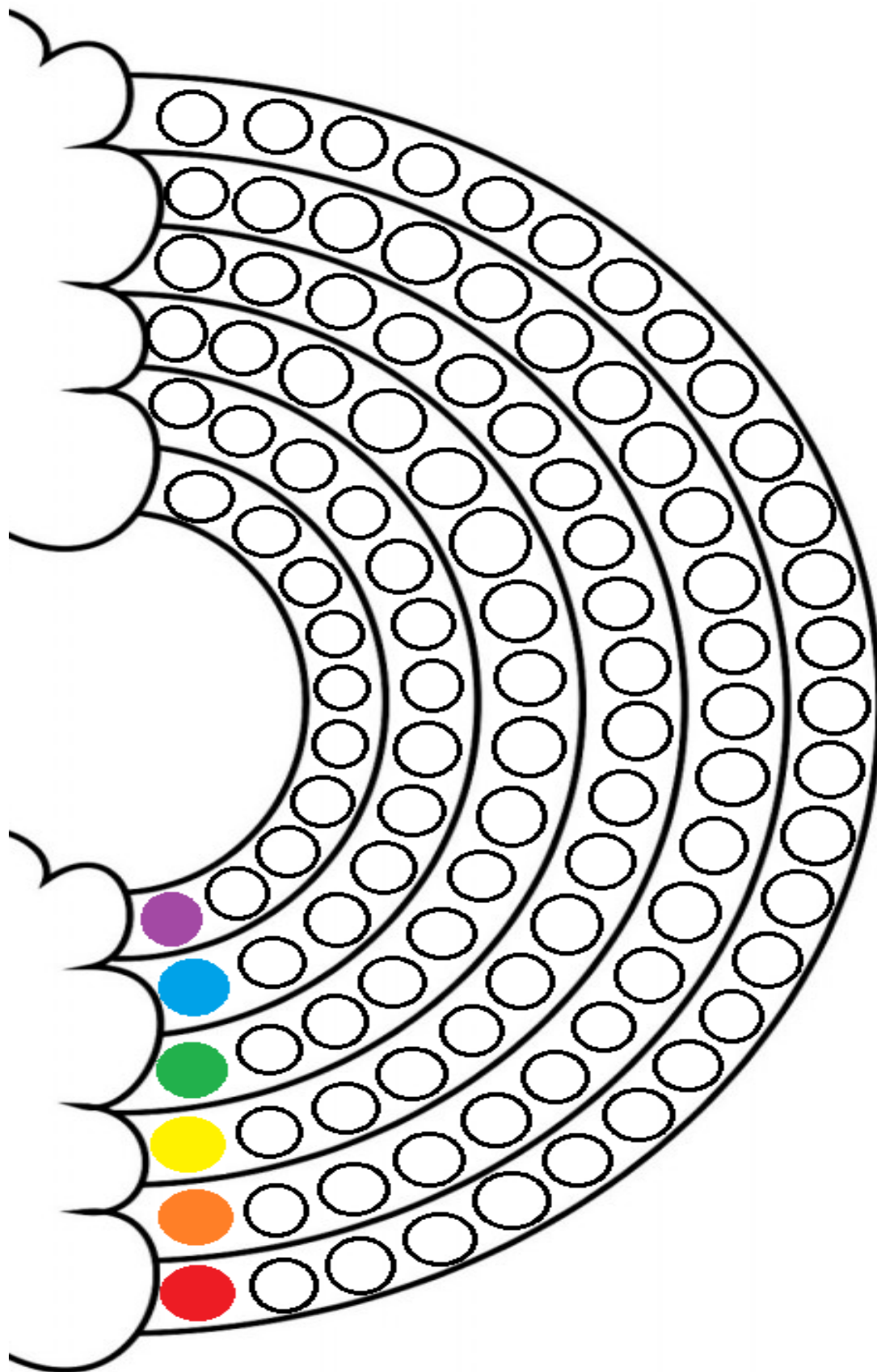
5. Com o teu dedo molhado em tinta pinta cada um dos círculos:



In: <https://education.mete.kim/details/punktaktivit%C3%A4t-blumen-t-b-blumen-punktaktivit%C3%A4t-p/19TYF11V3N385C64/1640>



6. Com o teu dedo molhado em tinta pinta cada um dos círculos:



In: https://mojedziecikreatywnie.pl/sdm_downloads/tecza-wyklejania-plastelina/



7. Faz corresponder a palavra correta.



CÃO



PATO



RATO



Recorta e cola no local correto:






CÃO

PATO


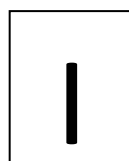
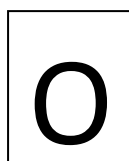
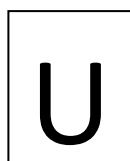
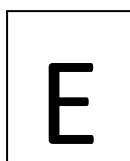
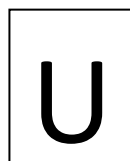
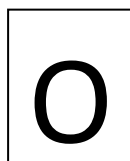


RATO



8. Cola as letras dentro dos respetivos quadrados.




Recorta e cola no local correto





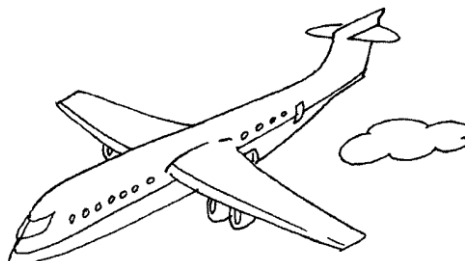
9.

9. Com o lápis desenha o caminho da vaca e do carro. Repete-o com várias cores.



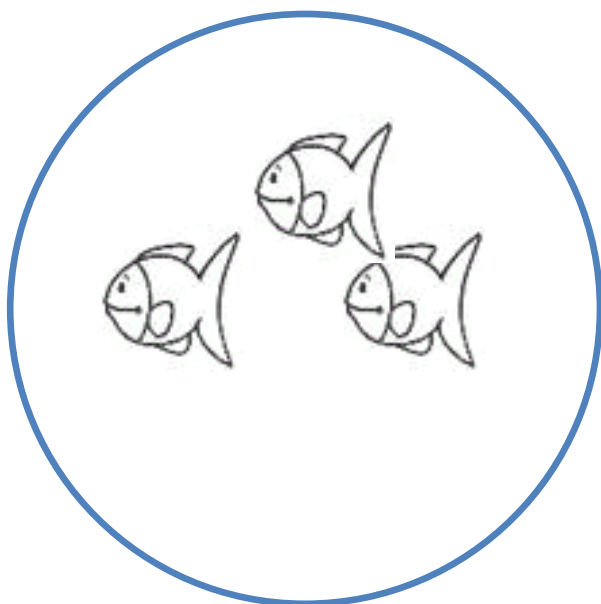


10. Desenha uma menina ao lado da árvore.

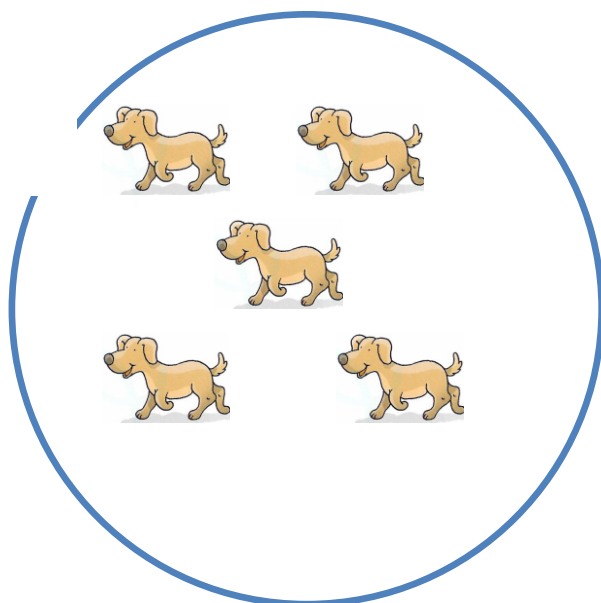




11. Conta os animais e cola o número correspondente.



1	2	3	4	5
----------	----------	----------	----------	----------







1	2	3	4	5
----------	----------	----------	----------	----------



12. Escreve em cada quadrado a letra inicial.

Qual é a letra qual é ela?

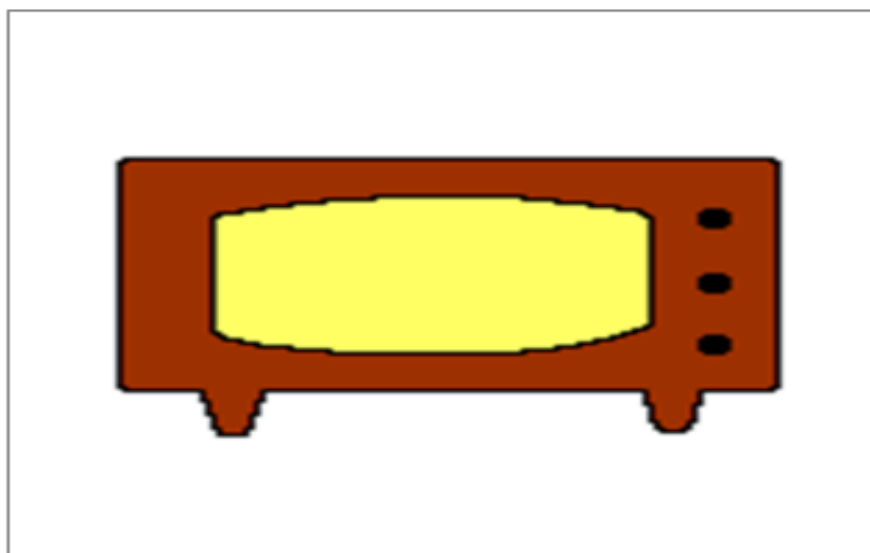
Qual é a primeira letra de...






13. Rodeia a imagem correta:

Rimas
Televisão rima com...









14. Pinta os objetos que estão em cima da mesa





15. Rodeia e pinta a maçã maior.





NÃO DEIXES O BALÃO CAIR

Este é o jogo mais simples de todos! Basta um balão.

O objetivo é não deixar o balão cair no chão. Mas pode dar ao seu filho várias alternativas.

Ora veja:

1. Usar apenas 1 mão
2. Usar apenas a parte de trás da mão
3. Deitar ou sentar no chão e usar apenas os pés
4. Usar mais do que 1 balão.

ATIVIDADES DENTRO DE CASA COM BALÕES



In: <https://www.beesytoeasy.com/atividades-fisicas-dentro-de-casa-para-criancas-com-muita-energia/>



O BALÃO DO JOÃO

O balão do João
sobe sobe pelo ar
esta feliz o petiz a cantarolar
mas o vento a soprar
leva o balão pelo o ar
fica então o João a choramingar

O balão do João
sobe sobe pelo ar
esta feliz o petiz a cantarolar
mas o vento a soprar
leva o balão pelo o ar
fica então o João a choramingar

O balão do João
sobe sobe pelo ar
esta feliz o petiz a cantarolar
mas o vento a soprar
leva o balão pelo o ar
fica então o João a choramingar

<https://www.youtube.com/watch?v=tTpj9OA3iu4>



o Balão do João

sobe sobe pelo ar

está feliz o petiz a cantarolar

Mas o vento a soprar

leva o balão pelo ar

fica então o João a choramingar