


Portefólio

Departamento: 1º Ciclo

Professora: Carla Neves

Turma: 3º C



Objetivos:

- *Suprir as necessidades da leitura e escrita;*
- *Reforçar os conteúdos de Matemática;*
- *Promover a autoavaliação e autoconhecimento do aluno.*

AGRUPAMENTO DE ESCOLAS PATRÍCIO PRAZERES

Escola Rosa Lobato Faria

- Manual de **Português**- página 116 até 133.
- Caderno de atividades de **Português**- ditado e cópia do texto da página 52.
- Manual de Matemática- página 90, 91, 92, 93, 99, 100, 101,102 e 103.
- Caderno de exercícios de **Matemática**- da página 31 até 42.
- Ilustração da mandala “ Coelhoinho da Páscoa”.- **Anexo 1**
- Ficha de gramática – conjugação dos verbos: *brincar, partir e ler*. **Anexo 2**
- Ficha de trabalho de multiplicação. – **Anexo 3 e 3.1**

Aluna número cinco, **Celina Margarido** e aluno número sete, **Diego Coelho**:

- Expressões – ilustração – **Anexo 5. Celina Margarido e Diego Coelho**
- Ficha Formativa de Português: “Método das 28 Palavras” - Menino, menina e dedo.
Anexo 6. – Celina Margarido
- Ficha Formativa de Português: “Método das 28 Palavras” –Janela, galinha e palhaço .
Anexo 7. Diego Coelho
- Ficha de trabalho de Matemática – Celina Margarido – **Anexo 8, 8.1, 8.2.**
- Ficha de trabalho de Matemática – Diego Coelho– **Anexo 9, 9.**

Observações: Material facultado pela professora titular a todos os alunos da turma no dia 13 de março de 2020.



NOME

DATA

Escreve os verbos nos tempos indicados na tabela.

VERBO BRINCAR

	PRETÉRITO PERFEITO PASSADO	PRESENTE	FUTURO
Eu			
Tu			
Ele/Ela			
Nós			
Vós			
Eles/Elas			

VERBO PARTIR

	PRETÉRITO PERFEITO PASSADO	PRESENTE	FUTURO
Eu			
Tu			
Ele/Ela			
Nós			
Vós			
Eles/Elas			

VERBO LER

	PRETÉRITO PERFEITO PASSADO	PRESENTE	FUTURO
Eu			
Tu			
Ele/Ela			
Nós			
Vós			
Eles/Elas			

Caça números multiplicação



Calcule as multiplicações. Depois encontre os resultados no diagrama.

1) $\begin{array}{r} 324 \\ \times 23 \\ \hline \end{array}$	2) $\begin{array}{r} 274 \\ \times 32 \\ \hline \end{array}$	3) $\begin{array}{r} 179 \\ \times 22 \\ \hline \end{array}$
4) $\begin{array}{r} 684 \\ \times 13 \\ \hline \end{array}$	5) $\begin{array}{r} 927 \\ \times 43 \\ \hline \end{array}$	6) $\begin{array}{r} 507 \\ \times 34 \\ \hline \end{array}$
7) $\begin{array}{r} 321 \\ \times 16 \\ \hline \end{array}$	8) $\begin{array}{r} 394 \\ \times 33 \\ \hline \end{array}$	9) $\begin{array}{r} 792 \\ \times 35 \\ \hline \end{array}$
10) $\begin{array}{r} 534 \\ \times 15 \\ \hline \end{array}$	11) $\begin{array}{r} 754 \\ \times 25 \\ \hline \end{array}$	12) $\begin{array}{r} 954 \\ \times 52 \\ \hline \end{array}$

7452	88990	39540	69711	39861	80123	17238
33221	8768	99788	8892	96322	61154	95004
36990	79400	3938	32666	27720	10366	5136
13002	98111	23350	53122	12333		
70400	87720	11654	18850	20445		
87222	87433	8010	78440	49608		



AGRUPAMENTO DE ESCOLAS PATRÍCIO PRAZERES

NOME: _____ DATA: _____

Matemática

1 5 6 3	1 2 3 6	2 1 5 2	7 6 3 7
6 3 6 8	7 9 3 5	2 7 6 2	5 2 9 6
6 3 8 4	3 4 4 8	2 4 2 7	8 9 8 7
2 1 1 8	2 1 6 6	8 6 9 5	1 3 6 4

Matemática

6 5 3 6	6 4 8 5	9 3 3 7	5 1 7 9
8 3 8 9	9 5 7 4	2 3 6 8	1 1 1 9
7 9 8 4	3 6 1 4	2 2 3 5	5 3 7 8
7 9 5 7	8 9 1 8	3 5 6 8	7 6 6 8

Anexo 5

Celina e Diego

AGRUPAMENTO DE ESCOLAS PATRÍCIO PRAZERES

Escola Rosa Lobato Faria






Escola _____

Nome _____

Ano _____ N.º _____ Turma _____ Data ____ - ____ - ____

Avaliação



Professor _____

Enc. de Educação _____

1. Rodeia a palavra *menina*.

MININA menina NANANI nanini
 MENINA menini MENINI
 menani NANIME MENINA

2. Completa a palavra com as sílabas em falta.

meni _____

me _____ na

_____ nina

3. Copia a palavra *menina* as consoantes manuscritas.

menina _____ *M* _____

menina _____ *N* _____

me		
	ni	
		na

		na
	ni	
me		

	ni	
me		

AGRUPAMENTO DE ESCOLAS PATRÍCIO PRAZERES

Escola Rosa Lobato Faria

5. Escreve a palavra *menina* em cada caixa sem que as letras toquem na fronteira.

6. Pinta um círculo para cada sílaba.

menina ○ ○ ○ ○

Mena ○ ○ ○ ○

nina ○ ○ ○ ○

Nini ○ ○ ○ ○

Nani ○ ○ ○ ○

7. Faz a divisão silábica das palavras.

menina _____

Mena _____

nina _____

Nini _____


Nani _____

8. Legendas a imagem.



9. Ilustra a legenda.

menina Mena



10. Liga como no exemplo. Copia as palavras.

MENA •

NINA •

MENINA •

NINI •

NANI •

• Nani _____

• menina _____

• Mena _____

• nina *mima* _____

• Nini _____

11. Observa o alfabeto. Rodeia as letras maiúsculas de imprensa da palavra *menina*.

A B C D E F G H I J K L M N O P Q R S T U V W X Y Z

12. Observa o alfabeto. Rodeia as consoantes da palavra *menina*.

a b c d e f g h i j k l m n o p q r s t u v w x y z

AGRUPAMENTO DE ESCOLAS PATRÍCIO PRAZERES

Escola Rosa Lobato Faria

Avaliação Formativa




Escola _____

Nome _____

Ano _____ N.º _____ Turma _____ Data ____ - ____ - ____

Avaliação



Professor _____

Enc. de Educação _____

1. Rodeia a palavra *menino*.

MININO menino **MENINO** nonime
menoni **NANIME** menoni
menino **nomeni** Menino

2. Completa a palavra com as sílabas em falta.

meni _____

me _____ no

_____ nimo

3. Copia a palavra *menina* as consoantes manuscritas.

memino

menino

4. Completa os quadros silábicos.

		no
	ni	
me		

me		no
	ni	

me	ni	

AGRUPAMENTO DE ESCOLAS PATRÍCIO PRAZERES

Escola Rosa Lobato Faria

5. Escreve a palavra *menino* em cada caixa sem que as letras toquem na fronteira.

6. Pinta um círculo para cada sílaba.

menina ○ ○ ○ ○
menino ○ ○ ○ ○
nome ○ ○ ○ ○
nino ○ ○ ○ ○
Nani ○ ○ ○ ○

7. Faz a divisão silábica das palavras.

menina _____
menino _____
nome _____
nino _____
Nani _____

8. Liga como no exemplo. Copia as palavras.

NOME • • menino

NINA • • nome

MENINA • • Mena

NINO • • nina

MENINO • • nino

MENA • • menina

10. Lê as palavras. Associa-as aos símbolos.

AGRUPAMENTO DE ESCOLAS PATRÍCIO PRAZERES

Escola Rosa Lobato Faria

menina

menino

•



9. Liga.

m •

• m

n •

• n

M •

• M

N •

• N

11. Observa o alfabeto. Rodeia a última letra da palavra *menino*.

a b c d e f g h i j k l m n o p q r s t u v w x y z

12. Observa o alfabeto. Rodeia as letras maiúsculas da palavra *menino*.

A B C D E F G H I J K L M N O P Q R S T U V W X Y Z

Avaliação Formativa



Escola _____

Nome _____

Ano _____ N.º _____ Turma _____ Data ____ - ____ - ____

Avaliação



Professor _____

Enc. de Educação _____

1. Lê o texto.

O dedo do Ivo

O ouvido do Ivo dói. De dedo no ouvido, o Ivo vai à avó Viviana.

– Avó, o meu ouvido dói.

– Ivo, o dedo dói ou é o ouvido?

– É o ouvido, não é o dedo, avó!

2. Copia o título do texto. _____

3. Completa com palavras do texto.



O ouvido do menino _____ muito. O Ivo vai à _____ Viviana.

4. Copia as palavras.

Dima _____

Damião _____

5. Ilustra as frases.



É o dedo no ouvido do Dino.

É a mão do menino Ivo.

AGRUPAMENTO DE ESCOLAS PATRÍCIO PRAZERES

6. Copia as frases do exercício anterior.

Escola Rosa Lobato Faria

7. Pinta um círculo para cada sílaba.

idade ○○○○
doido ○○○○
ouvido ○○○○
dado ○○○○
miúda ○○○○
dia ○○○○

8. Faz a divisão silábica das palavras.

idade _____
doido _____
ouvido _____
dado _____
miúda _____
dia _____

9. Ordena as sílabas para formares palavras.

ni na me

do da

mi nó do

e mo da

10. Liga para formares frases.

- | | | | |
|------------|---|---|-------------------|
| É o meu | • | • | dominó |
| É má | • | • | a menina. |
| A avó Dina | • | • | deu-me uma moeda. |
| A mãe mima | • | • | ideia! |

10.1. Escreve as frases que formaste.


11. Observa o alfabeto. Rodeia todas as letras da palavra avenida.

A B C D E F G H I J K L M N O P R S T U V W X Y Z


12. Inventa frases com as palavras.

dedo/Damião

avenida/vive



Avaliação



Escola _____

Nome _____

Ano _____ N.º _____ Turma _____ Data ____ - ____ - ____

Professor _____

Enc. de Educação _____

1. Lê o texto.

A galinha

A galinha choca e não sai do seu ninho, pois os pequenos estão quase aí...

Ai, ai, ela olha, dá umas bicadas nas cascas dos ovos. Ela ajuda os seus pequenos e...

– Piu-piu.

São sete, ao todo!

2. Copia o título do texto.

3. Escolhe palavras do texto e dá-lhe outro título.

4. Lê as frases. Assinala as frases corretas de acordo com o texto.

A galinha choca. A galinha dá bicadas nas cascas. A mãe galinha ajuda os seus bebés. A galinha sai do seu ninho. A galinha ouve música. São oito, os ovos que estão no ninho.

5. Ouve a frase e assinala a resposta correta.

Os bebés da mãe galinha fazem:

miau-miau. piu-piu. au-au.

6. Completa de acordo com o texto.

A _____ choca os seus _____. Ela não sai do seu _____. A galinha dá _____ nas cascas dos ovos.

7. Lê as perguntas e dá respostas completas.

Uma galinha choca de pé ou aninhada?

É uma galinha que dá as bicadas nas cascas dos ovos ou é uma gata?

8. Ilustra as frases.



O gatinho bebe leite.

A gaivota pousa no galho.

9. Completa o quadro silábico e inventa palavras.

ç	a	e	i	o	u
n					
v					
t					
p	pa				
lh	lha				
g		-	-	go	

10. Inventa uma frase com as palavras.

guloso/guloseima _____

11. Escreve no plural.

guloseima _____


12. Escreve no singular.

bicadas _____

Avaliação Formativa



Avaliação



Escola _____

Nome _____

Ano _____ N.º _____ Turma _____ Data ____ - ____ - ____

Professor _____

Enc. de Educação _____

1. Lê o texto.

Mas que palhaçada!

Este palhaço todo ricaoço mora na minha casa e é o palhaço mais cómico que conheço. Adoro o meu palhaço, tão pequenino! Fica na minha cama, come do meu pequeno-almoço, vai na minha mochila, e a minha mãe não sabe. Ao pescoço, vê-se o laço amarelo, no chapéu, uma cebola e no saco muitos rebuçados. Os seus sapatos são amarelos.

Este palhaço é mais pequeno que eu e é de pano. É menino como eu. É o meu amigalhaço que levo para todo o lado.

2. Copia o título do texto.

3. Escolhe palavras do texto e dá-lhe outro título.

4. Lê. Completa as frases de acordo com o sentido do texto.

O palhaço leva ao pescoço o seu _____ amarelo, no chapéu uma _____.

O saco está cheio de _____. Os sapatos do palhaço são _____.

O palhaço é feito de _____.

5. Lê a pergunta e dá uma resposta completa.

5.1. O que é que a mãe não sabe?

6. **Rodeia** a palavra correta. **Copia** a frase.

Todos os dias, o menino põe o seu palhaço de pano na mochila, já é **habito/hábito**.

7. **Escreve** palavras do texto que rimem com *palhaço*.

8. **Escolhe** a palavra correta e **completa** as frases. **Reescreve-as**.

ouve

houve

O menino não _____ a mãe.

Na casa do menino _____ muita palhaçada.

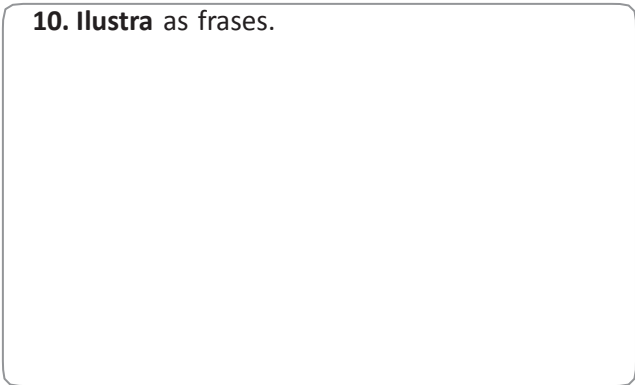
9. **Completa** o alfabeto.

_____ k


_____ w x

_____ y z

10. **Ilustra** as frases.



É o palhaço de sapatos amarelos.



É o saco cheio de rebuçados.

11. **Completa** a frase a teu gosto.

O palhaço é _____.

Avaliação Formativa



Avaliação

Escola _____

Nome _____

Ano _____ N.º _____ Turma _____ Data ____ - ____ - ____



Professor _____

Enc. de Educação _____

1. Lê o texto.

A loja

É sábado e a Natália vai à loja ao pé de casa. É a loja da tia Jaquelina.

– Olá, tia!

– Olá, Natália!

– Toma, Natália, põe a etiqueta na saia e na camisola.



A Natália ajuda muito a sua tia. Ela coloca etiquetas na saia, na camisola, no pijama e no belo leque.

Toda animada, a menina ajeita tudo na loja da tia Jaquelina.

2. Copia o título do texto.

3. Escolhe palavras do texto e dá-lhe outro título.

4. Numera as figuras de acordo com o texto.



5. Lê as perguntas e responde.

A loja é da tia ou do tio?

Na loja, a Natália ajeita tudo ou não cuida de nada?

6. **Completa** a frase.

O nome da menina é _____

7. **Completa** as frases de acordo com o texto.

A loja é ao pé da casa da _____.

A tia da menina é a _____.

A menina põe uma etiqueta na saia, na _____, no _____ e no pijama.

8. **Assinala** a imagem correta.

A loja é:



9. **Lê** as palavras. **Pinta** um círculo por cada sílaba.


menina ○ ○ ○ ○ ○

camisola ○ ○ ○ ○ ○

no ○ ○ ○ ○ ○

etiqueta ○ ○ ○ ○ ○

10. **Observa** a imagem. **Completa** a frase.



AGRUPAMENTO DE ESCOLAS PATRÍCIO PRAZERES

Escola Rosa Lobato Faria

Da janela de casa vejo

Escola:

Data: Turma:

Aluno:

Adição				
$\begin{array}{r} 9 \\ + 2 \\ \hline \end{array}$	$\begin{array}{r} 6 \\ + 3 \\ \hline \end{array}$	$\begin{array}{r} 8 \\ + 4 \\ \hline \end{array}$	$\begin{array}{r} 5 \\ + 5 \\ \hline \end{array}$	$\begin{array}{r} 7 \\ + 6 \\ \hline \end{array}$
$\begin{array}{r} 4 \\ + 7 \\ \hline \end{array}$	$\begin{array}{r} 2 \\ + 8 \\ \hline \end{array}$	$\begin{array}{r} 3 \\ + 9 \\ \hline \end{array}$	$\begin{array}{r} 1 \\ + 8 \\ \hline \end{array}$	$\begin{array}{r} 9 \\ + 8 \\ \hline \end{array}$
$\begin{array}{r} 8 \\ + 8 \\ \hline \end{array}$	$\begin{array}{r} 7 \\ + 8 \\ \hline \end{array}$	$\begin{array}{r} 6 \\ + 8 \\ \hline \end{array}$	$\begin{array}{r} 5 \\ + 6 \\ \hline \end{array}$	$\begin{array}{r} 4 \\ + 5 \\ \hline \end{array}$
$\begin{array}{r} 3 \\ + 4 \\ \hline \end{array}$	$\begin{array}{r} 2 \\ + 3 \\ \hline \end{array}$	$\begin{array}{r} 1 \\ + 2 \\ \hline \end{array}$	$\begin{array}{r} 7 \\ + 5 \\ \hline \end{array}$	$\begin{array}{r} 7 \\ + 4 \\ \hline \end{array}$
$\begin{array}{r} 7 \\ + 3 \\ \hline \end{array}$	$\begin{array}{r} 7 \\ + 2 \\ \hline \end{array}$	$\begin{array}{r} 6 \\ + 5 \\ \hline \end{array}$	$\begin{array}{r} 6 \\ + 4 \\ \hline \end{array}$	$\begin{array}{r} 6 \\ + 3 \\ \hline \end{array}$
$\begin{array}{r} 6 \\ + 2 \\ \hline \end{array}$	$\begin{array}{r} 5 \\ + 4 \\ \hline \end{array}$	$\begin{array}{r} 5 \\ + 3 \\ \hline \end{array}$	$\begin{array}{r} 4 \\ + 3 \\ \hline \end{array}$	$\begin{array}{r} 4 \\ + 2 \\ \hline \end{array}$

Escola:

Data: Turma:

Aluno:

RESOLVA AS ADIÇÕES:



$$\begin{array}{r} 4 \\ + 3 \\ \hline \end{array}$$

$$\begin{array}{r} 5 \\ + 1 \\ \hline \end{array}$$

$$\begin{array}{r} 6 \\ + 3 \\ \hline \end{array}$$

$$\begin{array}{r} 7 \\ + 2 \\ \hline \end{array}$$

$$\begin{array}{r} 3 \\ + 3 \\ \hline \end{array}$$

$$\begin{array}{r} 1 \\ + 9 \\ \hline \end{array}$$

$$\begin{array}{r} 8 \\ + 2 \\ \hline \end{array}$$

$$\begin{array}{r} 4 \\ + 5 \\ \hline \end{array}$$

$$\begin{array}{r} 2 \\ + 5 \\ \hline \end{array}$$

$$\begin{array}{r} 1 \\ + 7 \\ \hline \end{array}$$

$$\begin{array}{r} 5 \\ + 3 \\ \hline \end{array}$$

$$\begin{array}{r} 10 \\ + 0 \\ \hline \end{array}$$

$$\begin{array}{r} 4 \\ + 4 \\ \hline \end{array}$$



Escola: _____

Data: _____ Turma: _____

SOESCOLA.COM

Aluno: _____

1- ESCREVA OS NÚMEROS POR EXTENSO ATÉ 20

1 _____

11 _____

2 _____

12 _____

3 _____

13 _____

4 _____

14 _____

5 _____

15 _____

6 _____

16 _____

7 _____

17 _____

8 _____

18 _____

9 _____

19 _____

10 _____

20 _____

Escola:

Data: Turma: **ENSINOJA**

Aluno:

$$\begin{array}{r} 63 \\ + 24 \\ \hline \end{array}$$

$$\begin{array}{r} 42 \\ + 50 \\ \hline \end{array}$$

$$\begin{array}{r} 15 \\ + 63 \\ \hline \end{array}$$

$$\begin{array}{r} 71 \\ + 6 \\ \hline \end{array}$$

$$\begin{array}{r} 45 \\ + 32 \\ \hline \end{array}$$

$$\begin{array}{r} 86 \\ + 12 \\ \hline \end{array}$$

$$\begin{array}{r} 16 \\ + 52 \\ \hline \end{array}$$

$$\begin{array}{r} 45 \\ + 34 \\ \hline \end{array}$$

$$\begin{array}{r} 50 \\ + 19 \\ \hline \end{array}$$

$$\begin{array}{r} 61 \\ + 17 \\ \hline \end{array}$$

$$\begin{array}{r} 42 \\ + 36 \\ \hline \end{array}$$

$$\begin{array}{r} 54 \\ + 22 \\ \hline \end{array}$$

$$\begin{array}{r} 35 \\ + 41 \\ \hline \end{array}$$

$$\begin{array}{r} 27 \\ + 31 \\ \hline \end{array}$$

$$\begin{array}{r} 30 \\ + 49 \\ \hline \end{array}$$

$$\begin{array}{r} 15 \\ + 72 \\ \hline \end{array}$$

$$\begin{array}{r} 23 \\ + 54 \\ \hline \end{array}$$

$$\begin{array}{r} 41 \\ + 18 \\ \hline \end{array}$$

$$\begin{array}{r} 20 \\ + 59 \\ \hline \end{array}$$

$$\begin{array}{r} 62 \\ + 16 \\ \hline \end{array}$$

$$\begin{array}{r} 44 \\ + 33 \\ \hline \end{array}$$

$$\begin{array}{r} 51 \\ + 26 \\ \hline \end{array}$$

$$\begin{array}{r} 36 \\ + 61 \\ \hline \end{array}$$

$$\begin{array}{r} 25 \\ + 42 \\ \hline \end{array}$$

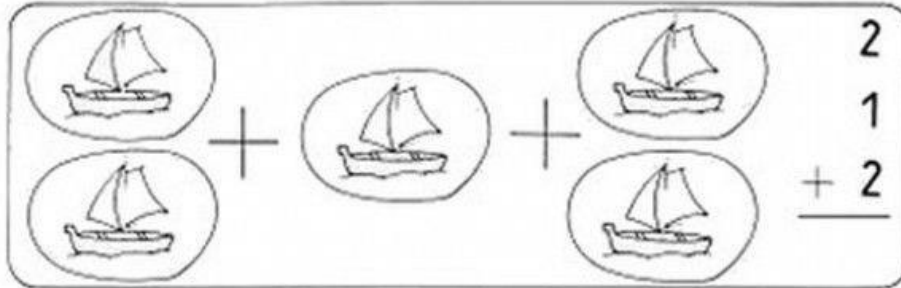
$$\begin{array}{r} 72 \\ + 12 \\ \hline \end{array}$$

AGRUPAMENTO DE ESCOLAS PATRÍCIO PRAZERES

Anexo 9.1 - Diego

Escola Rosa Lobato Faria

Escola: _____
 Data: _____ Turma: _____ ESCOLAEDUCACAO.COM.BR
 Aluno: _____



$\begin{array}{r} 10 \\ + 25 \\ \hline \end{array}$	$\begin{array}{r} 54 \\ + 12 \\ \hline \end{array}$	$\begin{array}{r} 26 \\ + 22 \\ \hline \end{array}$	$\begin{array}{r} 53 \\ + 12 \\ \hline \end{array}$	$\begin{array}{r} 32 \\ + 31 \\ \hline \end{array}$
---	---	---	---	---

$\begin{array}{r} 40 \\ 16 \\ + 42 \\ \hline \end{array}$	$\begin{array}{r} 12 \\ 33 \\ + 13 \\ \hline \end{array}$	$\begin{array}{r} 18 \\ 1 \\ + 40 \\ \hline \end{array}$	$\begin{array}{r} 25 \\ 13 \\ + 21 \\ \hline \end{array}$	$\begin{array}{r} 14 \\ 14 \\ + 60 \\ \hline \end{array}$
---	---	--	---	---

$\begin{array}{r} 23 \\ 21 \\ + 3 \\ \hline \end{array}$	$\begin{array}{r} 21 \\ 60 \\ + 18 \\ \hline \end{array}$	$\begin{array}{r} 53 \\ 24 \\ + 11 \\ \hline \end{array}$	$\begin{array}{r} 20 \\ 26 \\ + 51 \\ \hline \end{array}$	$\begin{array}{r} 14 \\ 23 \\ + 51 \\ \hline \end{array}$
--	---	---	---	---

$\begin{array}{r} 4 \\ 35 \\ + 20 \\ \hline \end{array}$	$\begin{array}{r} 36 \\ 21 \\ + 31 \\ \hline \end{array}$	$\begin{array}{r} 22 \\ 5 \\ + 60 \\ \hline \end{array}$	$\begin{array}{r} 36 \\ 10 \\ + 43 \\ \hline \end{array}$	$\begin{array}{r} 22 \\ 40 \\ + 27 \\ \hline \end{array}$
--	---	--	---	---